



SKYTECNO
PISOS DE MADERA
— 2020 —



• • • • •

Un piso de madera de ingeniería es para toda una vida. Cada tabla se compone por varias capas de material para ofrecer mayor resistencia, calidad superior, facilidad de instalación y acabados de lujo con diferentes estilos decorativos.

• • • • •



LOFT MATE
WHITE OAK



BAMBOO
VERTICAL OSCURO


MADERA DE INGENIERÍA

#NōMAD

La más creativa de nuestras colecciones de pisos de ingeniería. No solamente son pisos únicos creados a través de procesos de oxidación química, sino que además a algunos modelos les hemos dado acabados superficiales ligeramente tallados a mano. Cada pieza es una obra de arte, de inspiración y hechura de nuestros artesanos.



NIVO
TMN014-EONI



LUOS
TMN014-EOLS



BINGHE
TMN014-EOBI



ABU DHABI 36
TMN014-EOAD


Dimensiones			Presentación			Clase de uso	Aplicación	Abrasión	Biselado	Garantía(Años)
Largo	Ancho	Espesor	m ² /Caja	Pz/Caja	kg/Caja					
1,900 mm	190 mm	14 / 3 mm	2.888 m ² / caja	8	26.00 kg / caja	-	Residencial	-	V4	Uso residencial: 20 años

LES TERRES

El surco en su cuerpo figura las experiencias de vida, lo profundo de su sentir, y la finura de su existencia. Un poema es cada uno de los elementos de esta colección tan selectamente escogida.



NUAGE DE LAIT
TMLT14-EONL




NATURAL FUME
TMLT14-EONF



NATURAL
TMLT14-EONA



HOEBEEK GRISATRE
TMLT14-EOHG



HOEBEEK BLANC
TMLT14-EOHB



FICELLE
TMLT14-EOFI



CASSONADE
TMLT14-EOCS



CAMARGUE
TMLT14-EOCA

Dimensiones			Presentación			Clase de uso	Aplicación	Abrasión	Biselado	Garantía(Años)
Largo	Ancho	Espesor	m ² /Caja	Pz/Caja	kg/Caja					
1,900 mm	190 mm	14 / 3 mm	2.888 m ² / caja	8	26.00 kg / caja	-	Residencial	-	V4	Uso residencial: 20 años

TRUE TORO

En esta colección honramos al árbol del Nogal y reclamamos su lugar dentro de los pisos mas sofisticados y de carácter que existen. Ver un piso de nogal no es suficiente para experimentarlo. Hay que tocarlo y sentirlo pieza por pieza para apreciarlo bien.



AMERICAN WALNUT
TMTT15-AWN022



AMERICAN WALNUT BRUSHED
TMTT15-AWNB




AMERICAN WALNUT
TMTT14-AWN019


Dimensiones			Presentación			Clase de uso	Aplicación	Abrasión	Biselado	Garantía(Años)
Largo	Ancho	Espesor	m ² /Caja	Pz/Caja	kg/Caja					
1,900 y 2200 mm	190 y 220 mm	14 / 3 y 15 / 3 mm	2.888 y 2.904 m ² / caja	6 y 8	26.1 y 28.45kg/caja	-	Residencial	-	V4	Uso residencial: 20 años

VITARE

La variedad de especies, el colorido, las vetas y su fino acabado evocan la alegría de la vida. En esta colección escogimos lo más diverso y más bonito en maderas a nuestro alcance.



ACACIA
TMVI12-ACNV



AMERICAN WALNUT
TMVI12-AWNV



CANADIAN MAPLE
TMVI12-CMNV



JATOBA
TMVI12-JANV



TEAK
TMVI12-TENV




WHITE OAK
TMVI12-WONV



ZAMAN DE CAMPECHE
TMVI12-ZANV



WHITE OAK PARA ACABADO EN OBRA
TMVI12-WORC



TZALAM
TMVI14-TZNV

Dimensiones			Presentación			Clase de uso	Aplicación	Abrasión	Biselado	Garantía(Años)
Largo	Ancho	Espesor	m ² /Caja	Pz/Caja	kg/Caja					
R / L 400-1,200 mm	125, 122 y 120mm	125, 122 y 120mm	3.15 m ² / caja y otros	Variable	Varios	-	Residencial	-	V4	Uso residencial: 10 años



VITARE
WHITE OAK



#NOMAD
LUOS




LOFT LIFE
AMERICAN WALNUT

▶ LOFT LIFE


Casual, desinhibido y contento. Esta colección de pisos de madera de ingeniería está hecha para gente joven con gustos modernos y apetito por lo original.




TEAK
TML010-TENV



WHITE OAK
TML010-WONV



JATOBA
TML010-JANV



**WHITE OAK PARA
ACABADO EN OBRA**
TML010-WOCR



AMERICAN WALNUT
TML010-AWNV

Dimensiones			Presentación		Clase de uso	Aplicación	Abrasión	Biselado	Garantía (Años)
Largo	Ancho	Espesor	m ² /Caja	kg/Caja					
R/L 400-800 mm y R/L 400-1210 mm	127 mm	10 / 0.6 mm	2.743 y 5.334 m ² / caja	Varios	-	Residencial	-	V4	Uso residencial: 10 años



VITARE
WHITE OAK PARA
ACABADO EN OBRA

▶ LOFT MATE

Entusiasta, estudiado y conocedor, esta colección va dirigida a gente joven con gusto actual y amor por el aspecto natural.



AMERICAN WALNUT
TMLM10-AWNO



JATOBA
TMLM10-JANO



WHITE OAK
TMLM10-WONO




TEAK
TML010-TENO


Dimensiones			Presentación		Clase de uso	Aplicación	Abrasión	Biselado	Garantía(Años)
Largo	Ancho	Espesor	m ² /Caja	kg/Caja					
R / L 400-800 mm y R/L 400-1210 mm	127 mm	10 / 0.6 mm	2.743 y 5.334 m ² /caja	19.4 y 37.2 kg/caja	-	Residencial	-	V4	Uso residencial: 10 años

▶ BAMBOO

Piso de madera sólida construido a base de la caña del bambú natural mediante un proceso de secado, estabilización y posterior tratamiento térmico que mejora las características de apariencia, resistencia y comportamiento del producto terminado. Su fabricación cumple con la normatividad internacional de protección al medio ambiente y explotación sustentable.



VERTICAL OSCURO
TSBV-102



HORIZONTAL OSCURO
TSBH-102

Dimensiones			Presentación			Clase de uso	Aplicación	Abrasión	Biselado	Garantía(Años)
Largo	Ancho	Espesor	m ² /Caja	Pz/Caja	kg/Caja					
960 mm	96 mm	15 mm	2.212 m ² / caja	24	20.95 kg / caja	-	Residencial	-	V4	Uso residencial:10 años



CERTIFICACIONES



CARB COMPLAINT

